



## **Bienvenue en classe d'accueil**

(Voici la liste du matériel souhaitable pour l'année scolaire)

### **Pour les activités :**

- 4 photos récentes format carte d'identité
- 1 paire de sandales de gym type chaussons mou voir chez décathlon avec velcro (car facile à mettre tout seul) \*
- 1 mousqueton de taille moyenne

**Pour la sieste :** le tout restera en classe sur le petit lit.

- Un coussin
- Une couverture pas trop épaisse
- Un doudou et une tétine si besoin
- Langes à velcro notés au nom de votre enfant si besoin pour la sieste

### **Pour l'hygiène et la propreté :**

- 2 boites de mouchoirs (type kleenex)
- 2 rouleaux essuie-tout
- 1 paquet de lingettes
- 1 rouleau de sac plastique (type petite poubelle)
- 1 set de vêtements de rechanges marqué au nom de l'enfant



Prévoyez un cartable que l'enfant puisse ouvrir facilement et pas trop petit (pas de cartable à roulettes).

Celui-ci devra contenir la boîte à tartines, la collation et la gourde (le tout facile à ouvrir).

Pourriez-vous apporter tout le matériel dans un grand sac au nom de votre enfant lors de sa rentrée ou pour la fin de la première semaine d'école.

Un tout grand merci pour votre collaboration.

Au plaisir de vous voir à la rentrée de votre enfant.

Madame Stéphanie et les puéricultrices

Chers parents,

C'est avec plaisir que nous accueillerons votre enfant dès le lundi 28 août en 1<sup>ère</sup> maternelle.

Les enfants ont eu l'occasion de voir nos visages dans la cour de récréation et nous sommes passées régulièrement dans les classes d'accueil pour leur permettre de se familiariser un peu avec nous.

Vous trouverez, ci-joint, la liste de matériel que nous souhaitons pour le bon déroulement de l'année.

Le cartable de votre enfant doit être assez grand pour contenir son pique-nique (s'il ne va pas aux dîners chauds), une boîte de collation, une gourde ainsi qu'une farde A5. Si vous voulez préparer au mieux votre enfant à sa rentrée, entraînez-le (en jouant) à ouvrir et fermer son cartable tout seul, à ouvrir sa gourde, à ranger ses affaires dans le cartable. Certaines gourdes peuvent parfois sembler pratiques à l'achat mais se révéler peu pratiques lorsqu'on les utilise.

Au sein de l'équipe maternelle, nous organisons une collation collective équilibrée. Un enfant apporte la collation pour l'ensemble de la classe. Nous reviendrons vers vous pour de plus amples informations.

Dans la liste de matériel, vous remarquerez que nous ne demandons pas de vêtements de rechange. En effet, nous avons des vêtements communs à la classe car les accidents sont, en toute logique, moins fréquents en 1<sup>ère</sup> maternelle. Ainsi, lorsqu'un enfant doit être changé, il le sera avec des vêtements propres de l'école que vous nous rapporterez propres, ultérieurement.

Nous sommes déjà impatientes de retrouver les enfants en août pour vivre ensemble des aventures qui les feront grandir. Sachez que nous mettrons tout en œuvre cette année pour permettre à votre enfant de venir à l'école avec envie et sérénité.

Me Marie et Me Marie-Noëlle.

### **Liste de matériel souhaité pour la 1<sup>ère</sup> maternelle**

#### Pour le bon fonctionnement de la classe :

- ° 1 rouleau de papier essuie-tout ou une boîte de mouchoirs.
- ° 1 paire de sandales de gymnastique (merci de noter le prénom de votre enfant ainsi qu'un petit dessin pour lui permettre de les reconnaître).

#### Pour la sieste :

- ° 1 fine couverture (+/-60 sur 120).
- ° 1 doudou et tutute qui peuvent rester de préférence en classe.
- ° des langes si votre enfant en a besoin pour des sommeils de courtes durées (sieste de max 45 min).



## LISTE DU MATÉRIEL 2023-2024



Chers parents,

En route vers de nouvelles aventures... direction « la deuxième maternelle ».  
Voici la liste du matériel à apporter pour bien débuter l'année :

o Un **cartable sans roulettes** pouvant contenir une farde A5 (fournie par l'école), une boîte à tartines et une gourde d'eau. ATTENTION : il doit être facile à ouvrir pour votre enfant. Veuillez privilégier un cartable de forme rectangulaire svp afin d'éviter de plier, d'abimer la farde).

o Une paire de **sandaes de gymnastique** facile à enfiler (avec son prénom inscrit sur le dessus de chaque sandale ainsi qu'un petit dessin qui lui permettra de les reconnaître parmi les 24 paires).

o 2 boîtes de **mouchoirs**.

o 1 rouleau de **papier essuie-tout**.



Merci déjà pour votre collaboration. Nous vous souhaitons de bonnes vacances et vous donnons rendez-vous en août.

Les institutrices de 2<sup>ème</sup>



## LISTE DU MATÉRIEL 2023-2024



Chers parents,

En route vers de nouvelles aventures... direction « la deuxième maternelle ».  
Voici la liste du matériel à apporter pour bien débuter l'année :

o Un **cartable sans roulettes** pouvant contenir une farde A5 (fournie par l'école), une boîte à tartines et une gourde d'eau. ATTENTION : il doit être facile à ouvrir pour votre enfant. Veuillez privilégier un cartable de forme rectangulaire svp afin d'éviter de plier, d'abimer la farde).

o Une paire de **sandaes de gymnastique** facile à enfiler (avec son prénom inscrit sur le dessus de chaque sandale ainsi qu'un petit dessin qui lui permettra de les reconnaître parmi les 24 paires).

o 2 boîtes de **mouchoirs**.

o 1 rouleau de **papier essuie-tout**.




Merci déjà pour votre collaboration. Nous vous souhaitons de bonnes vacances et vous donnons rendez-vous en août.

Les institutrices de 2<sup>ème</sup>

# Liste du matériel

## 3e maternelle


Année 2023-2024

 un cartable assez GRAND que pour contenir une farde A4, la collation, le repas et une gourde. Il doit être PRATIQUE, facile à ouvrir, qui ferme bien.

 une boîte de mouchoirs

 2 rouleaux d'essuie-tout




 1 paquet de lingettes humides

 Pour la PSYCHOMOTRICITÉ, une paire de sandales de gym NOMMÉES, faciles à enfiler

# Liste de matériel facultatif pour rentrer en première primaire

Comme vous le savez peut-être nous commençons la gratuité avec votre enfant en première primaire. Nous lui fournirons tout le matériel nécessaire pour travailler en classe. Nous vous demandons donc de prévoir du matériel de base pour réaliser les devoirs à domicile (crayon de travail, gomme et crayons de couleur).

## À rassembler dans mon cartable :

-  2 boîtes de mouchoirs en papier
-  2 rouleaux de papier essui-tout
-  1 photo d'identité



## À rassembler dans un sac de gymnastique :

-  1 tee-shirt blanc (nommé)
-  1 short bleu (nommé)
-  1 paire de chaussettes blanches (nommées)
-  1 paire de sandales de gymnastique blanches (nommées)




## À rassembler dans un sac de natation :

-  1 maillot
-  1 essuie
-  Des lunettes éventuellement
-  Le bonnet est fourni par l'école

## Pour le repas « tartines » :

Prévoir un petit sac séparé du cartable pour transporter le repas et les boissons

### Petites recommandations :

-  Merci D'ÉVITER LES CARTABLES À ROULETTES.
-  Les cartables rectangulaires sont plus adaptés pour un premier cartable.
-  Merci de prévoir un crayon de travail, une gomme et des crayons de couleur à la maison.

Les titulaires de 1<sup>ère</sup> primaire, Madame Aline et Madame Morgane



# Liste de matériel pour la deuxième année.

Comme annoncé par la presse et notre ministre de l'enseignement, les élèves de P1 et P2 passent à la gratuité.

Qu'est-ce que cela signifie concrètement pour votre enfant ?

Cela veut dire qu'à la rentrée, votre enfant recevra le matériel pour écrire, ranger et s'exercer tels que les classeurs, les intercalaires, les crayons, les manuels, les gommes, etc.

A votre charge :

Pour la classe :

- Un cartable (ATTENTION POIDS A VIDE).
- Un plumier style trousse dans lequel je mettrai un crayon ordinaire, une gomme, une latte et un taille-crayon.
- Deux rouleaux d'essuie-tout.
- Une recharge de savon liquide pour les mains.
- Trois boîtes de mouchoirs en papier et un paquet de mouchoirs dans le cartable.



Pour la gymnastique :


- T-shirt blanc uni.
- Un short bleu.
- Des chaussettes et sandales blanches.

**Le tout étiqueté !!!!!!!.**

Pour le diner « tartines » :

Un essuie de cuisine.

Les vivres seront rangés dans un petit sac séparé du cartable.



A la maison, prévoir :

- Du plastique adhésif transparent pour recouvrir les TIP TOP.
- Du papier au choix pour les cahiers (3 petits).
- Des étiquettes.

J'espère que cette liste vous permettra de bien vous préparer à entrer en deuxième année.

En attendant de vous revoir en pleine forme, je vous souhaite d'excellentes vacances.

Madame Jennifer



Chers parents, voici le matériel scolaire « facultatif » que nous vous proposons pour l'année scolaire de votre enfant.

<b>Dans le plumier (tout étiqueté !)</b>	
* Stylo, cartouches et effaceur	
* Ciseaux et colle	
* Bics (rouge, vert, noir et bleu) <b>ou</b> bic à 4 couleurs	
* Crayon noir et taille-crayon <b>ou</b> porte-mine	
* Gomme	
* Crayons et marqueurs de couleur	
* Des surligneurs (fluo)	
* Une latte de 30 cm et une petite latte de 15 ou 20 cm	
* Une équerre de type Aristo	
* Deux marqueurs pour tableau blanc	
* Une ardoise de type tableau blanc + un chiffon pour effacer	

→→ **Nous vous conseillons (sans obligation) d'avoir des réserves à la maison afin de mettre à jour le plumier de votre enfant si nécessaire ! 😊😊**

<b>Organisation des cours (avec nom + prénom + classe)</b>	
* <b>Un gros classeur A4 à levier 8 cm (Français-Math) dans lequel vous placerez 10 intercalaires en carton. →→ Ne rien noter sur les intercalaires !</b>	
* <b>Une farde moyenne A4 à levier 4 cm (Transport) dans laquelle vous placerez 10 intercalaires en carton. →→ Ne rien noter sur les intercalaires !</b>	
* <b>Une farde moyenne A4 à 2 anneaux 4 cm (Eveil) dans laquelle vous placerez 4 intercalaires →→ Histoire, Géographie, Sciences et Divers.</b>	
* <b>Une farde moyenne A4 à 2 anneaux (4cm) (Synthèse) dans laquelle vous placerez 2 intercalaires →→ Français et Mathématiques</b>	
* 1 bloc de feuilles A4 de dessin (blanches) 200g	

<b>En religion</b>
* Le cahier Atoma de P2 monte en P3.
<b>Neerlandais</b>
* Un classeur A4 à 2 anneaux (avec nom + prénom + classe).
<b>En gymnastique (tout étiqueté !)</b>
T-shirt blanc, short bleu et chaussettes blanches
Basket blanche ou de sport

<b>Divers</b>
* Deux boîtes de mouchoirs en papier
* 2 rouleaux d'essuie-tout

\* 1 paquet de lingette (mobilier)

\* Un trésor de vacances (Quelque chose que tu auras trouvé !)



**Et surtout, le sens de l'effort, la joie, la bonne humeur, la ponctualité, le sourire, la tolérance, et l'envie d'apprendre et le tout dans le respect. Mais en attendant nous vous souhaitons de très bonnes vacances !!**

**Madame Mathilde et Monsieur Johann**



## Liste de matériel pour la 4ème primaire (facultatif)

Chers parents,

Nous avons le plaisir d'accueillir votre enfant dans nos classes l'année prochaine.

Voici la liste de matériel pour cette nouvelle année scolaire.

En attendant, nous vous souhaitons d'excellentes vacances.

Mesdames Isabelle & Coraline

Merci d'indiquer le nom ou prénom de votre enfant sur les objets ainsi que de les remplacer quand ils « disparaîtront » en cours d'année.

Un plumier avec :

- un stylo et des cartouches, 2 effaceurs
- Une petite latte
- 2 bics à 4 couleurs
- Une pochette de 4 fluos
- 2 crayons ordinaires, une gomme et un taille-crayon avec collecteur
- Des crayons de couleurs et des marqueurs
- 2 tubes de colle et une paire de ciseaux
  
- Une ardoise de type « Velleda », 3 marqueurs, un effaceur
- 2 blocs de feuilles quadrillées 1cm/1cm
- 3 boîtes de mouchoirs
- Un rouleau d'essuie-tout
- Un paquet de lingettes nettoyantes
- 2 blocs de feuilles blanches type « Canson » 200 mg
- Un bloc de feuilles de couleurs pour le dessin
- Un tablier
- Une latte de 30 cm rigide
- Un pinceau moyen
- Un compas
- Une équerre
- Une farde à rabats : farde de transport
- Un cahier A4 quadrillés 1cm/1cm



- 100 pochettes plastiques perforées
- 1 classeur (dos 8 cm) A4 avec 4 intercalaires
- 1 petite boîte

### Gymnastique :

- 1 tee-shirt blanc
- 1 short bleu ou noir
- Une paire de sandales de gym ou des baskets de sport
- Une paire de chaussettes blanches

*Si votre enfant a des besoins spécifiques, merci de nous faire parvenir le matériel adéquat. (casque anti-bruit, chuchoteur, liseuse, fiches d'aide dans le plumier...)*



# En route pour la 5<sup>ème</sup>



Chers parents, voici le matériel scolaire facultatif que nous vous proposons d'acheter pour l'année scolaire de votre enfant :

- un plumier complet (crayon ordinaire, gomme, taille-crayon, stylo, cartouches, effaceur (pas de Bic effaçable!!!), petite latte (pas en métal et pas flex), colle (pas de colle de couleur), ciseaux, 1 marqueur type « Velleda » pointe fine
- une latte de 30 cm (pas en métal et pas flex)
- crayons de couleurs
- marqueurs de couleurs
- Bics de couleurs (style Stabilo) pas seulement le Bic à 4 couleurs (bleu clair - bleu foncé - vert - rouge - orange - mauve - jaune)
- compas
- équerre Aristo ou équerre + rapporteur (éviter le matériel flexible)
- une pochette avec un maximum de fluos
- un Tipp-Ex (en roller - non obligatoire)
- 150 chemises perforées (à mettre dans une farde à rabat)
- un rouleau de papier transparent autocollant (pour recouvrir les cahiers à la maison)
- un classeur à levier (**dos 4cm**) intitulé « le classeur de transport »
- un classeur à levier (**dos 8cm**) intitulé « classeur de rangement » (Il restera en classe)
- un dictionnaire **LAROUSSE ILLUSTRÉ** (seul outil accepté au C.E.B. et utilisé en secondaire)
- Bescherelle conjugaison (édition après 2014)
- un sac à diner séparé pour les collations, le repas et les gourdes
- un sac de gymnastique avec un t-shirt blanc, un short bleu ou noir, un essuie (pour la transpiration), du déodorant **en roller**, des chaussettes blanches, des sandales de gym ou des baskets de sport pour l'intérieur, un élastique à cheveux pour les filles.
- un sac de piscine avec maillot court pour les garçons, maillot une pièce pour les filles, le bonnet de l'école ou un bonnet en latex de couleur orange et un essuie.
- 3 boites de mouchoirs en papier
- 2 rouleaux « d'essuie-tout »



Merci d'avance, on se retrouve le lundi 28 août 2023 !!

Madame Delphine & Monsieur Denis

Chers futurs élèves,

Vous voici arrivés à la fin de votre 5<sup>ème</sup> primaire. Dès le 28 août, vous intégrerez la classe de 6<sup>ème</sup> pour votre dernière année parmi nous ! Qui dit dernière année, signifie que vous serez donc les plus grands de notre école et qu'il vous appartient de montrer l'exemple, le bon... Je ne doute pas que vous vous réjouissiez de ce moment, mais vous devez également garder à l'esprit que l'année ne sera pas de tout repos et qu'il faudra directement vous mettre au travail afin de cheminer sereinement vers les épreuves du CEB qui se dérouleront en fin d'année scolaire. Certes, des moments plus « réjouissants » tels que les classes de neige ponctueront votre vie d'élève, mais je sais que je peux compter sur vous pour, chaque jour, montrer le meilleur de vous-mêmes !

Je me réjouis déjà de vous accueillir...  
Mais en attendant, je vous souhaite de bonnes vacances !



Chers parents,




Dans ce document, vous trouverez la liste de matériel scolaire pour l'année 2023-2024.

Dans la mesure du possible, il serait souhaitable que votre enfant l'ait en sa possession dès la rentrée des classes programmée le lundi 28 août prochain ! Ainsi, nous pourrions commencer directement le travail et cheminer sereinement vers les épreuves du CEB prévues en fin de 6<sup>ème</sup>...

En cours d'année, si l'une ou l'autre fourniture venait à manquer, merci de bien vouloir la renouveler au plus vite !

## Voici la liste de matériel souhaité pour l'année 2023-2024

- un dictionnaire illustré récent comprenant les noms propres (grand format) de type « Larousse illustré » (vous pouvez reprendre celui de cinquième)
- environ 60 fardes « chemises » perforées en plastique transparent (réutilisées ou nouvelles)
- un classeur à levier A4 (dos 8cm) intitulé « rangement » et qui restera à la maison
- un plumier contenant :
  - un stylo, un effaceur et des cartouches d'encre bleue effaçable
  - un crayon ordinaire, une bonne gomme et un taille-crayon
  - 5 marqueurs « fluos » de couleurs différentes
  - un bic 4 couleurs ou un bic vert, un bic noir, un bic bleu et un bic rouge
  - une bonne paire de ciseaux
  - un bâton de colle en stick style « Pritt »
  - un compas de bonne qualité et en bon état
  - un fin marqueur de type « Velleda » (couleur au choix)
  - des feutres très fins type « Stabilo » (rouge, bleu, vert, noir et mauve) pour l'analyse
- un autre plumier contenant :
  - des crayons de couleurs
  - des marqueurs de couleurs
- une grande latte transparente et rigide de 30cm en bon état (chiffres lisibles)
- une équerre transparente avec angle droit et rapporteur de type « Aristo » en bon état
- une petite calculatrice
- 2 boîtes de mouchoirs et 1 rouleau d'essuie-tout
- un sac à diner avec une serviette ou un set de table pour protéger le banc
- une paire de chaussures d'intérieur confortables et « respirantes » qui restera toute l'année à l'école de style « crocs » ou autre, mais agréable à porter ! Pas de pantouffles en fourrure ou autre, merci...

- un sac de gymnastique comprenant :
  - un t-shirt blanc et un sweat-shirt (pour l'hiver)
  - un short bleu foncé
  - des pantoufles de gymnastique blanches ou des baskets réservées à cet effet
  - des chaussettes blanches réservées au cours de gymnastique
  - un élastique pour cheveux pour les filles
  - un petit essuie pour se rafraîchir après les cours
  -  PAS de déodorant en spray, uniquement des rollers !
  -  L'équipement de gymnastique est à laver chaque semaine ! Merci.
- un étui rigide pour les élèves portant des lunettes (pour le transport)
- le bulletin de cinquième année 


Durant l'année scolaire, les enfants vont devoir lire 3 romans dont un en lien avec notre thème majeur de notre vie en classe : Harry Potter !

Voici donc déjà ci-dessous les intitulés et auteurs de ces 3 romans. Vous ne devez pas vous sentir « obligés » d'acheter ces livres, ils peuvent très bien être empruntés à la bibliothèque ou auprès d'une connaissance, mais sachez que nous allons travailler « avec » ceux-ci en classe durant plusieurs semaines.


- 1. Harry Potter à l'école des sorciers (Tome 1) de J.K. Rowling  
L'avoir à disposition dès le 28 août (rentrée scolaire).



- 2. La troisième vengeance de Robert Poutifart  
de Jean-Claude Mourlevat  
L'avoir à disposition dès le 6 novembre (rentrée d'automne).



- 3. Norman n'a pas de super-pouvoir de Kamel Benacouda  
L'avoir à disposition dès le 8 janvier (rentrée d'hiver).



A l'heure actuelle, du samedi 16 au dimanche 24 mars 2024, nous devrions avoir l'immense chance de partir en classes de neige dans la station de Serre Chevalier, reliée à Briançon, classée au Patrimoine mondial de l'UNESCO ! Une liste provisoire de la valise sera distribuée en début d'année scolaire afin de vous donner un aperçu du matériel à prévoir. Une réunion d'informations sera également programmée en novembre ou décembre. La date vous sera communiquée après la rentrée.



J'en profite également pour vous rappeler notre projet « Explorons le monde » pour lequel nous espérons recevoir le plus possible de cartes postales venant du monde entier ! Vous pouvez donc envoyer celles-ci durant tout l'été à l'adresse suivante :



Benoit Weber  
Classe de P6B  
Rue du Commerce 6  
6238 Luttre  
Belgique

Un immense merci pour votre collaboration !

Il ne me reste plus qu'à vous souhaiter de merveilleuses vacances en famille...  
On se retrouve en pleine forme le lundi 28 août avec, dans son cartable, de la bonne humeur, des sourires en quantité illimitée, de l'humour et de la gentillesse à revendre !

M. Benoit

